

СТРУКТУРА ТЕСТОВ:

Тест содержит 10 заданий, разделенных на 2 части.

Часть 1 – задания 1-8, они предусматривают выбор единственно правильного ответа из четырёх предложенных.

Часть 2 – задания 9-10 на установление соответствия.

ЧАСТЬ 1

№ 1. Скелет – это?

- а) Опорно – двигательная система
- б) Нервная система
- в) Кровеносное – сосудистая система
- г) Мозговой позвоночник

№ 2. Самые длинные кости похожи на?

- а) Брюшной пресс
- б) Кости черепа
- в) На трубки
- г) На зубы

№ 3. Для того чтобы кости двигались, должны работать?

- а) Мозг
- б) Мышцы
- в) Ноги
- г) Сердце

№ 4. С помощи чего пища начинает перевариваться в ротовой полости?

- а) Желчи
- б) Слюни
- в) Желудочного сока
- г) Крови

№ 5. Сколько времени пища переваривается в желудке?

- а) 2 – 8 часов
- б) 2 – 4 часов
- в) 4 – 6 часов
- г) 1 – 6 часов

№ 6. Пищеварительная система человека состоит из?

- а) Зубы, глотка, пищевода, кишечника, печени
- б) Ротовой полости, пищевода, печени, почек, поджелудочной железы
- в) Ротовой полости, пищевода, желудка, кишечника, печени, поджелудочной железы
- г) Зубы, пищевода, легкие, поджелудочной железы

№ 7. Самые твердые кости тела ...

- а) зубы
- б) ноги
- в) позвоночники
- в) руки





№ 8. Сколько лет может формироваться скелет?

- а) до 18 – 25 лет
- б) до 12 – 18 лет
- в) до 10 – 30 лет
- г) до 10 – 25 лет

ЧАСТЬ 2

Эта часть теста содержит задания на установление соответствия. Рядом с буквой элемента из левой колонки, впишите цифру соответствующего элемента из правой колонки (т.е. соедините два соответствующих элемента в пару). Каждому элементу слева соответствует только один элемент справа. Один элемент из правой колонки лишний.

№ 9. Установите соответствие между странами и их государственными флагами.

А	Кыргызстан	1	
Б	Кытай	2	
В	Россия	3	
Г	Казакстан	4	
		5	

А	
Б	
В	
Г	

№ 10. Установите соответствие.

А	«Красная планета»	1	Меркурий
Б	Единственная планета, на которой есть жизнь	2	Венера
В	Планета которая окружена ядовитым газом	3	Юпитер
Г	Самая близкая к Солнцу планета - это	4	Марс
		5	Земля

А	
Б	
В	
Г	

КОНЕЦ ТЕСТА

Оценивание тестов:

Часть 1 – с 1 по 8 правильный ответ каждого задания оценивается в 1 балл,

Часть 2 – задания 9 и 10 оценивается:

3 балла – установлено правильное соответствие всех элементов,

2 балла – установлено правильное соответствие трех элементов,

1 балл – установлено правильное соответствие двух элементов,

0 балл – установлено правильное соответствие одного элемента.

Итого: 14 баллов

Баллы	Отметки
1 – 4 баллов	«2»
5 – 8 баллов	«3»
9 – 11 баллов	«4»
12 – 14 баллов	«5»